

## Современное окно стало причиной несчастных случаев с детьми

Ежегодно с наступлением весны отмечается рост несчастных случаев, которые связаны с выпадением маленьких детей из окон. Как подтверждает медицинская статистика, через клинические больницы, которые специализируется на детском травматизме, ежегодно проходят десятки детей, выпавших из окон.



В большинстве случаев дети получают тяжелую сочетанную травму, которая сопровождается черепно-мозговыми травмами, повреждением центральной нервной системы, конечностей, костей, внутренних органов (разрывом печени и селезенки), что требует длительного лечения и восстановления, которое может исчисляться неделями, а то и месяцами. Иногда ребенок так и не может полностью восстановить здоровье и остается инвалидом на всю жизнь. Нередки случаи, когда ребенок умирает на месте или по дороге в больницу.

**1. Не оставлять окна открытыми**, поскольку достаточно отвлечься на секунду, которая может стать последним мгновением в жизни ребенка или искалечить её навсегда



**2. Не использовать москитные сетки без соответствующей защиты окна**

Ребенок видит некое препятствие впереди, уверенно опирается на него, и в результате может выпасть вместе с сеткой, которая не рассчитана на вес даже годовалого ребенка



**4. Не ставить мебель поблизости окон**, чтобы ребёнок не взобрался на подоконник



**3. Не оставлять ребенка без присмотра**, особенно играющего возле окон и стеклянных дверей



**5. Не следует позволять детям прыгать на кровати или другой мебели, расположенной вблизи окон**



# У ВАШЕГО АНГЕЛА НЕТ КРЫЛЬЕВ

ОСТАВЛЯТЬ ОКНА  
ОТКРЫТЫМИ -  
ОПАСНО!



Детский  
замок

Комиссия по делам несовершеннолетних  
и защите их прав г. Электросталь



## **Памятка для родителей по профилактике выпадения детей из окна**

### **Уважаемые родители!**

- Не оставляйте окна открытыми, если дома маленький ребенок, поскольку достаточно отвлечься на секунду, которая может стать последним мгновением в жизни ребенка или искалечить её навсегда.
- Не используйте москитные сетки без соответствующей защиты окна – дети любят опираться на них, воспринимая как надёжную опору, а потом выпадают вместе с ними наружу.
- Не оставляйте ребенка без присмотра, особенно играющего возле окон и стеклянных дверей.
- Не ставьте мебель поблизости окон, чтобы ребёнок не взобрался на подоконник и не упал вниз.
- Не следует позволять детям прыгать на кровати или другой мебели, расположенной вблизи окон.
- Установите на окна блокираторы или оконные ручки-замки с ключом препятствующие открытию окна ребёнком самостоятельно.
- Давайте детям уроки безопасности. Учите старших детей присматривать за младшими.
- Тщательно подбирайте аксессуары на окна для детской комнаты.  
В частности, средства солнцезащиты, такие как жалюзи и рулонные шторы должны быть без свисающих шнуров и цепочек.  
Ребёнок может в них запутаться и спровоцировать удушье.
- При возможности посадите под окнами зелёные насаждения, которые смогут смягчить приземление в случае выпадения ребёнка из окна.

**Будьте бдительны!**


## Советы родителям



Не приучайте малышек смотреть в окно.



Уберите от окон диваны и стулья.




Установите на окна задвижки и ограничители, чтобы ребёнок не мог открывать их полностью.



Не успокаивайте себя тем, что ребёнок ещё маленький. Даже если он ещё не может сам залезать на подоконник, то когда-нибудь у него получится. Лучше, если во время такой попытки вы будете рядом.

# РОДИТЕЛИ!

ЗАДУМАЙТЕСЬ,  
ЧТО ДЕЛАЮТ СЕЙЧАС ВАШИ ДЕТИ?



ИЗ-ЗА НЕДОСМОТРА ВЗРОСЛЫХ  
ДЕТИ ГИБНУТ И ПОЛУЧАЮТ УВЕЧЬЯ!



## РЕКОМЕНДАЦИИ ДЛЯ РОДИТЕЛЕЙ




- 1 **НЕ ОСТАВЛЯЙТЕ** окна открытыми, используйте москитные форточки или же вертикальный роллэк проветривания.
- 2 **ПОМНИТЕ:** москитная сетка не выдерживает веса взрослого ребенка!
- 3 **ИСПОЛЬЗУЙТЕ** специальные замки или резинки на окнах (ограничитель, блокираторы, детские замки, цепочки, роллэки).
- 4 **БЛОКИРУЙТЕ** окна так, чтобы ребенок не смог их открыть — закрутите ручку окна и спрячьте ее.
- 5 **НЕОБХОДИМО** убрать стулья, кровати, другие предметы мебели от окна, т.к. малыш может легко вскарабкаться на подоконник.
- 6 **ЗАКРЫВАЙТЕ** балконную дверь.
- 7 **НЕ ОСТАВЛЯЙТЕ** ребенка в квартире без присмотра.
- 8 **ВОСПИТЫВАЙТЕ РЕБЕНКА:** не ставьте его на подоконник, объясните малышу опасность открытого окна.

**ЭЛЕМЕНТАРНЫЕ МЕРЫ БЕЗОПАСНОСТИ И БДИТЕЛЬНОСТЬ ПОМОГУТ СОХРАНИТЬ ЖИЗНЬ И ЗДОРОВЬЕ РЕБЕНКА**

Московская областная комиссия  
по делам несовершеннолетних и защите их прав  
Сайт: [kdn.mosreg.ru](http://kdn.mosreg.ru)  
тел.: +7(495)988-37-45

ООО «Информация АЗИУС»  
119068, г. Москва, 2-й Юликовский проезд, д. 20А, стр. 14  
Заяв. № 02-08, Турция 18 088 от. 23.11.17



# БЕЗОПАСНЫЕ ОКНА



## ВАЖНО

В Московской области в 2017 году произошло 30 случаев выпадения несовершеннолетних детей (1-7 лет) из открытых окон, 11 из них — с летальным исходом.

Посрадившие получают тяжелые травмы, которые требуют длительного лечения и восстановления. Как правило, при этих случаях приходится на теплое время года.



## НЕЛЬЗЯ

Оставлять детей:

- без присмотра взрослых;
- под присмотром пожилых людей или несовершеннолетних детей (братьев, сестер).



**СДЕЛАЙТЕ ВАШЕ ОКНО БЕЗОПАСНЫМ ДЛЯ РЕБЕНКА!**

